

Visual Studioの更新うざいよね？

設定色々変えたけど、更新のお知らせが来るよ

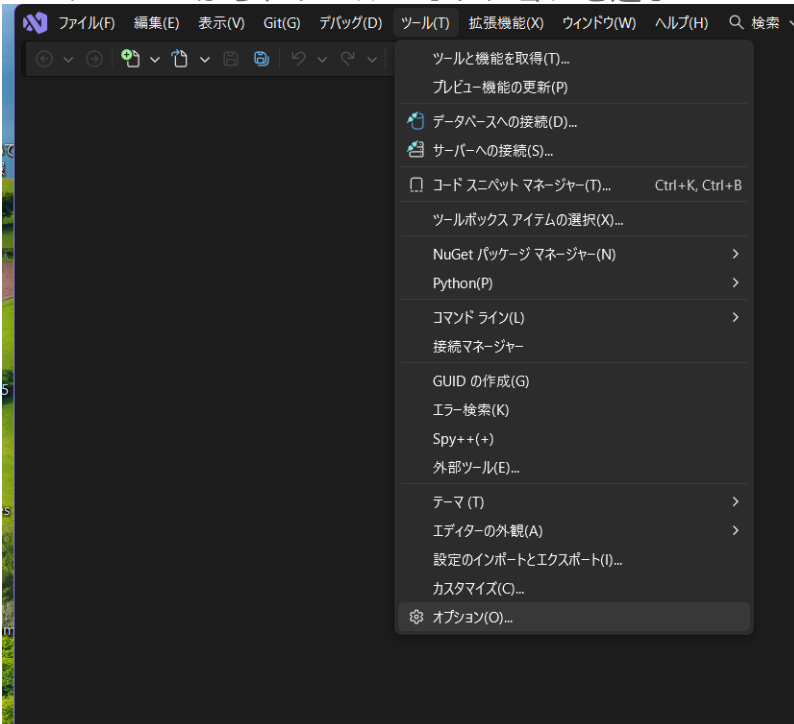
表題のとおり、残念ながら何回もいろんな設定試したんだけど、更新のお知らせが来ます。もうどうしようもないです。

仕方がないので、個人設定を変更してこの更新の通知を止めていきます。

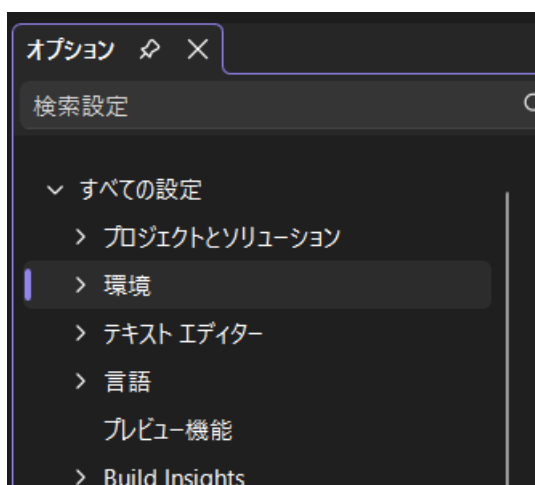
以下に、やり方を書くので各自やってみてください。

(学校のPCだけね。おうちのPCはちゃんとアップデートすればいいと思うよ)

1. メニューから、ツール→オプションを選ぶ



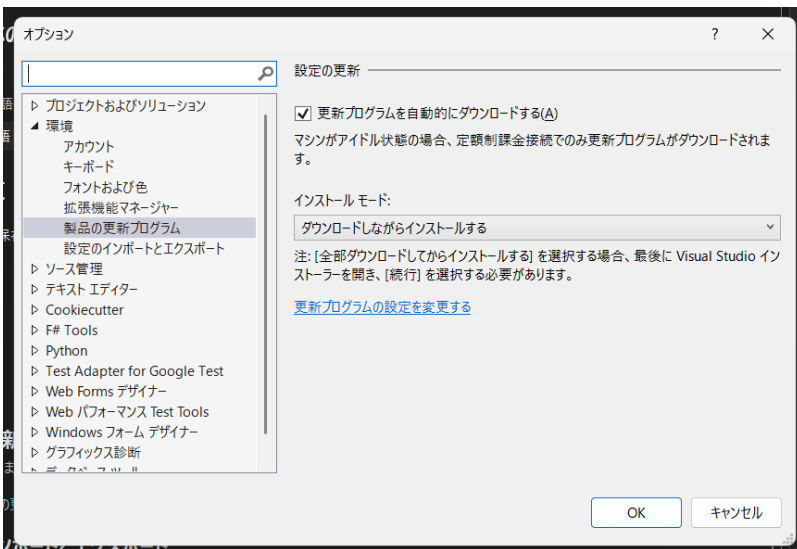
2. 左の設定項目から、環境を選択



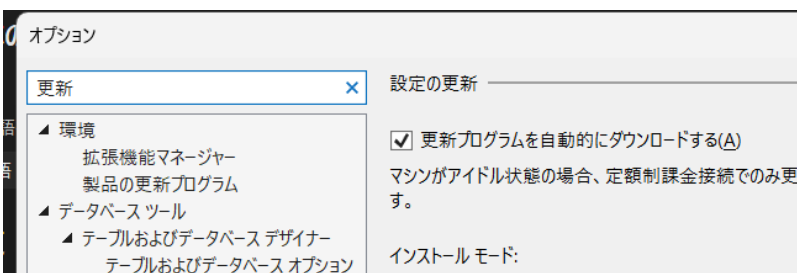
3. 環境の設定項目がずらずら右ペインに出るので、一番下に行く



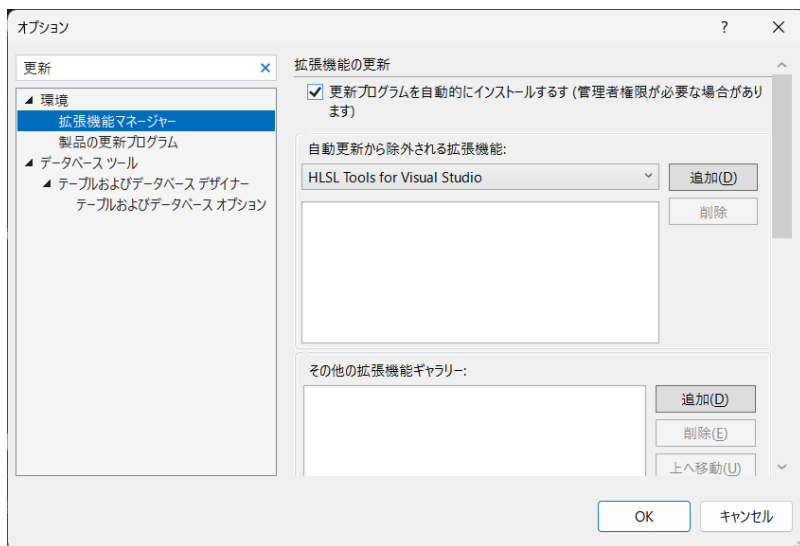
4. 出てきたダイアログ (子ウィンドウ) の検索フォームに注目



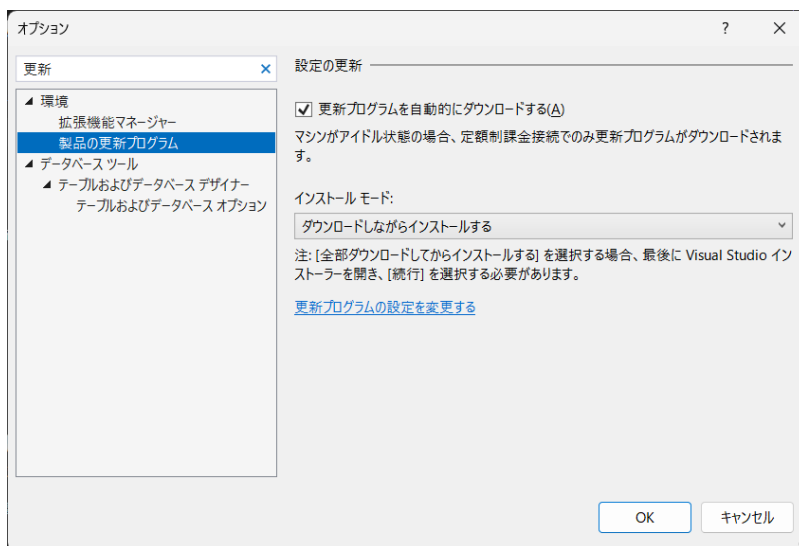
5. 検索フォームに「更新」と入力



6. 「拡張機能マネージャー」を選択→更新プログラムを自動的にダウンロードする、のチェックを外す



7. 同じく「製品の更新プログラム」を選択→更新プログラムを自動的に。。。のチェックを外す



8. 「OK」を押して設定完了。これで更新の通知が出ないはず。

動画で設定の様子を見るならこちら

youtubeボタン押して、でかい画面で見るといいさ。

<https://www.youtube.com/embed/jG9gul9nLg0?si=N7G7Hug5wiOfNLPu>

🔄Revision #5

★Created 7 May 2026 03:33:39 by youe2

🔪Updated 2 June 2026 17:57:09 by youe2